

数のカウントでは出来ない

不測のネジ締め不具合を未然に防ぐ

SCREW MANAGER

達人[®]

-TATSUJIN-



略実寸代

SCREW MANAGER は井出計器の商標登録商品、トルクとネジ締め時間管理及び作業工程、制御管理方式は井出計器のオリジナル特許です。

豊富な機能

ネジの長さを時間数値に計測判定する、SCREW TIME の設定が簡単。

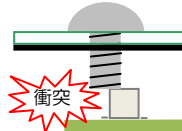


- ネジ締めセンシング時間は、1/100 秒レンジ。
- ネジ締め時間の判定閾値は、サンプリング時間より%設定で、簡単。
- トレーサビリティに貢献する稼動状況モニターするログ機能搭載。
- 多くの電動ドライバーに対応。

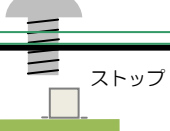
ドライバーストップ

設定した時間閾値を越えた時点で作業を、NG にし、ドライバーを強制ストップさせる機能搭載。
ネジ超過による部品への衝突を防ぐ。

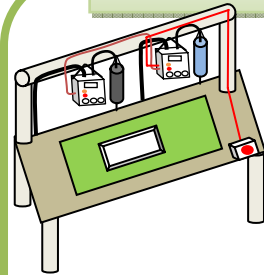
現状のネジ締めは、部品にぶつかり壊してしまふ



ドライバーストップ機能で、下部品が安全まう



外部接続



•NG 解除は、本体のスイッチを押さずに離れた場所から操作が可能。

•ワークがセットされないとドライバーが動作しない、スタート機能搭載。

トルク設定の違うドライバーを複数セッティングする時は、同数の SCREW MANAGER を接続すると先頭のドライバーのみ動き、先頭の設定動作が終わると次のリンク先のドライバーが動作できる、リンク機能搭載。

仕様

入力電源	ワールドワイド電源 AC100V~AC240V DC5V 1.2A
消費電力(本体のみ)	5W
本体寸法(mm)	75(W) x 87(H) x 46.8(D)
重量(g)	170g
付属品	AC アダプター・D-SUB9PIN セット・ドライバー電源用ケーブル

外部接続 D-Sub9Pin

ピン No	名称	ピン No	名称
1	エラー-RESET	6	Link TOP
2	外部接続用 GND	7	Link MODE
3	Option1	8	Link IN
4	OK 出力	9	Link OUT
5	外部スタート SW 入力		

取扱販売店

開発製造元

有限会社 井出計器



〒949-0305

新潟県糸魚川市大字青海 2761 番地

TEL: 025(562)5343

FAX: 025(562)5734

E-mail: idekeiki@topaz.plala.or.jp

H P: http://www.idekeiki.com